

ОТЧЕТ О ФИНАНСОВЫХ РЕЗУЛЬТАТАХ ДЕЯТЕЛЬНОСТИ УЧРЕЖДЕНИЯ

на 1 января 2019 г.

Учреждение муниципальное автономное дошкольное образовательное учреждение "Центр развития ребенка - детский сад № 8"
 Обособленное подразделение _____
 Учредитель _____
 Наименование органа, осуществляющего полномочия учредителя _____
 Периодичность: годовая _____
 Единица измерения: руб. _____

| | |
|---------------|------------|
| | КОДЫ |
| Форма по ОКУД | 0503721 |
| Дата | 01.01.2019 |
| по ОКПО | |
| ИНН | 4101148988 |
| по ОКТМО | |
| по ОКПО | |
| ИНН | |
| Глава по БК | |
| по ОКЕИ | 383 |

| Наименование показателя | Код строки | Код аналитики | Деятельность с целевыми средствами | Деятельность по государственному заданию | Приносящая доход деятельность | Итого |
|--|------------|---------------|------------------------------------|--|-------------------------------|---------------|
| 1 | 2 | 3 | 4 | 5 | 6 | 7 |
| Доходы (стр. 030+стр. 040+стр. 050+стр. 060+стр. 090+стр. 100) | 010 | 100 | 1 726 519,22 | 62 458 567,96 | 6 608 111,25 | 70 793 198,43 |
| <i>Доходы от собственности</i> | 030 | 120 | - | - | - | - |
| <i>Доходы от оказания платных услуг (работ), компенсаций затрат</i> | 040 | 130 | - | 62 583 735,96 | 6 601 368,37 | 69 185 104,33 |
| <i>Штрафы, пени, неустойки, возмещения ущерба</i> | 050 | 140 | - | - | - | - |
| <i>Безвозмездные поступления от бюджетов</i> | 060 | 150 | - | - | - | - |
| в том числе: | | | | | | |
| поступления от наднациональных организаций и правительств иностранных государств | 062 | 152 | - | - | - | - |
| поступления от международных финансовых организаций | 063 | 153 | - | - | - | - |
| <i>Доходы от операций с активами</i> | 090 | 170 | - | -125 168,00 | - | -125 168,00 |
| в том числе: | | | | | | |
| доходы от переоценки активов | 091 | 171 | - | - | - | - |
| доходы от реализации активов | 092 | 172 | - | -125 168,00 | - | -125 168,00 |
| из них: | | | | | | |
| доходы от реализации нефинансовых активов | 093 | 172 | - | -125 168,00 | - | -125 168,00 |
| доходы от реализации финансовых активов | 096 | 172 | - | - | - | - |
| чрезвычайные доходы от операций с активами | 099 | 173 | - | - | - | - |


| Наименование показателя | Код строки | Код аналитики | Деятельность с целевыми средствами | Деятельность по государственному заданию | Приносящая доход деятельность | Итого |
|--|------------|---------------|------------------------------------|--|-------------------------------|---------------|
| 1 | 2 | 3 | 4 | 5 | 6 | 7 |
| <i>Прочие доходы</i> | 100 | 180 | 1 726 519,22 | - | 6 742,88 | 1 733 262,10 |
| из них: | | | | | | |
| субсидии | 101 | 183 | 1 726 519,22 | - | - | 1 726 519,22 |
| субсидии на осуществление капитальных вложений | 102 | 184 | - | - | - | - |
| иные трансферты | 103 | 189 | - | - | - | - |
| иные прочие доходы | 104 | 189 | - | - | 6 742,88 | 6 742,88 |
| Расходы (стр. 160 + стр. 170 + стр. 190 + стр. 210 + стр. 230 + стр. 240 + стр. 250 + стр. 260) | 150 | 200 | 1 731 019,22 | 71 144 457,01 | 6 128 182,52 | 79 003 658,75 |
| <i>Оплата труда и начисления на выплаты по оплате труда</i> | 160 | 210 | 1 731 019,22 | 45 519 833,66 | - | 47 250 852,88 |
| в том числе: | | | | | | |
| заработная плата | 161 | 211 | - | 35 064 902,76 | - | 35 064 902,76 |
| прочие выплаты | 162 | 212 | 1 731 019,22 | 39 348,88 | - | 1 770 368,10 |
| начисления на выплаты по оплате труда | 163 | 213 | - | 10 415 582,02 | - | 10 415 582,02 |
| <i>Оплата работ, услуг</i> | 170 | 220 | - | 9 527 333,04 | 53 862,27 | 9 581 195,31 |
| в том числе: | | | | | | |
| услуги связи | 171 | 221 | - | 55 140,08 | - | 55 140,08 |
| транспортные услуги | 172 | 222 | - | 3 500,00 | - | 3 500,00 |
| коммунальные услуги | 173 | 223 | - | 5 496 422,71 | 35,12 | 5 496 457,83 |
| арендная плата за пользование имуществом | 174 | 224 | - | - | - | - |
| работы, услуги по содержанию имущества | 175 | 225 | - | 2 778 610,77 | - | 2 778 610,77 |
| прочие работы, услуги | 176 | 226 | - | 1 193 659,48 | 53 827,15 | 1 247 486,63 |
| <i>Обслуживание долговых обязательств</i> | 190 | 230 | - | - | - | - |
| в том числе: | | | | | | |
| обслуживание долговых обязательств учреждения | 193 | 233 | - | - | - | - |
| процентные расходы по обязательствам | 194 | 234 | - | - | - | - |
| <i>Безвозмездные перечисления организациям</i> | 210 | 240 | - | - | - | - |
| в том числе: | | | | | | |
| безвозмездные перечисления государственным и муниципальным организациям | 211 | 241 | - | - | - | - |
| безвозмездные перечисления организациям, за исключением государственных и муниципальных организаций | 212 | 242 | - | - | - | - |
| <i>Безвозмездные перечисления бюджетам</i> | 230 | 250 | - | - | - | - |
| в том числе: | | | | | | |
| перечисления наднациональным организациям и правительствам иностранных государств | 232 | 252 | - | - | - | - |
| перечисления международным организациям | 233 | 253 | - | - | - | - |

| Наименование показателя | Код строки | Код аналитики | Деятельность с целевыми средствами | Деятельность по государственному заданию | Приносящая доход деятельность | Итого |
|--|------------|---------------|------------------------------------|--|-------------------------------|---------------|
| 1 | 2 | 3 | 4 | 5 | 6 | 7 |
| <i>Социальное обеспечение</i> | 240 | 260 | - | - | - | - |
| в том числе: | | | | | | |
| пособия по социальной помощи населению | 242 | 262 | - | - | - | - |
| пенсии, пособия, выплачиваемые организациями сектора государственного управления | 243 | 263 | - | - | - | - |
| <i>Прочие расходы</i> | 250 | 290 | - | 4 380 547,00 | 329,68 | 4 380 876,68 |
| <i>Расходы по операциям с активами</i> | 260 | 270 | - | 11 716 743,31 | 6 073 990,57 | 17 790 733,88 |
| из них: | | | | | | |
| амортизация основных средств и нематериальных активов | 261 | 271 | - | 9 126 183,97 | 9 999,84 | 9 136 183,81 |
| расходование материальных запасов | 264 | 272 | - | 2 590 559,34 | 6 045 851,32 | 8 636 410,66 |
| чрезвычайные расходы по операциям с активами | 269 | 273 | - | - | 18 139,41 | 18 139,41 |
| Чистый операционный результат (стр. 301 - стр. 302); (стр. 310 + стр.400) | 300 | | -4 500,00 | -8 685 889,05 | 479 928,73 | -8 210 460,32 |
| <i>Операционный результат до налогообложения (стр.010 - стр.150)</i> | 301 | | -4 500,00 | -8 685 889,05 | 479 928,73 | -8 210 460,32 |
| <i>Налог на прибыль</i> | 302 | | - | - | - | - |
| Операции с нефинансовыми активами (стр. 320 + стр. 330 + стр. 350 + стр. 360 + стр. 370 + стр. 380 + стр.390) | 310 | | - | -7 895 779,81 | -25 568,80 | -7 921 348,61 |
| <i>Чистое поступление основных средств</i> | 320 | | - | -7 919 826,06 | -9 999,84 | -7 929 825,90 |
| в том числе: | | | | | | |
| увеличение стоимости основных средств | 321 | 310 | 200 000,00 | 2 412 715,82 | - | 2 612 715,82 |
| уменьшение стоимости основных средств | 322 | 41X | 200 000,00 | 10 332 541,88 | 9 999,84 | 10 542 541,72 |
| <i>Чистое поступление нематериальных активов</i> | 330 | | - | - | - | - |
| в том числе: | | | | | | |
| увеличение стоимости нематериальных активов | 331 | 320 | - | - | - | - |
| уменьшение стоимости нематериальных активов | 332 | 42X | - | - | - | - |
| <i>Чистое поступление произведенных активов</i> | 350 | | - | - | - | - |
| в том числе: | | | | | | |
| увеличение стоимости произведенных активов | 351 | 330 | - | - | - | - |
| уменьшение стоимости произведенных активов | 352 | 43X | - | - | - | - |
| <i>Чистое поступление материальных запасов</i> | 360 | | - | 24 046,25 | -15 568,96 | 8 477,29 |
| в том числе: | | | | | | |
| увеличение стоимости материальных запасов | 361 | 340 | - | 2 642 568,50 | 6 047 589,86 | 8 690 158,36 |
| уменьшение стоимости материальных запасов | 362 | 440 | - | 2 618 522,25 | 6 063 158,82 | 8 681 681,07 |

| Наименование показателя | Код строки | Код аналитики | Деятельность с целевыми средствами | Деятельность по государственному заданию | Приносящая доход деятельность | Итого |
|--|------------|---------------|------------------------------------|--|-------------------------------|---------------|
| 1 | 2 | 3 | 4 | 5 | 6 | 7 |
| <i>Чистое поступление прав пользования активом</i> | 370 | | - | - | - | - |
| в том числе: | | | | | | |
| увеличение стоимости прав пользования активом | 371 | 350 | - | - | - | - |
| уменьшение стоимости прав пользования активом | 372 | 450 | - | - | - | - |
| <i>Чистое изменение затрат на изготовление готовой продукции (работ, услуг)</i> | 380 | | - | - | - | - |
| в том числе: | | | | | | |
| увеличение затрат | 381 | X | - | 91 387 092,49 | 6 119 748,39 | 97 506 840,88 |
| уменьшение затрат | 382 | X | - | 91 387 092,49 | 6 119 748,39 | 97 506 840,88 |
| <i>Чистое изменение расходов будущих периодов</i> | 390 | X | - | - | - | - |
| Операции с финансовыми активами и обязательствами (стр. 410 – стр. 510) | 400 | | -4 500,00 | -790 109,24 | 505 497,53 | -289 111,71 |
| Операции с финансовыми активами (стр. 420 + стр. 430 + стр. 440 + стр. 460 + стр. 470 + стр. 480) | 410 | | -204 500,00 | -47 378,95 | 428 298,87 | 176 419,92 |
| <i>Чистое поступление средств учреждений</i> | 420 | | - | 513 813,31 | 240 953,81 | 754 767,12 |
| в том числе: | | | | | | |
| поступление средств | 421 | 510 | 2 002 183,80 | 64 677 799,13 | 6 536 054,46 | 73 216 037,39 |
| выбытие средств | 422 | 610 | 2 002 183,80 | 64 163 985,82 | 6 295 100,65 | 72 461 270,27 |
| <i>Чистое поступление ценных бумаг, кроме акций</i> | 430 | | - | - | - | - |
| в том числе: | | | | | | |
| увеличение стоимости ценных бумаг, кроме акций и иных форм участия в капитале | 431 | 520 | - | - | - | - |
| уменьшение стоимости ценных бумаг, кроме акций и иных форм участия в капитале | 432 | 620 | - | - | - | - |
| <i>Чистое поступление акций и иных форм участия в капитале</i> | 440 | | - | - | - | - |
| в том числе: | | | | | | |
| увеличение стоимости акций и иных форм участия в капитале | 441 | 530 | - | - | - | - |
| уменьшение стоимости акций и иных форм участия в капитале | 442 | 630 | - | - | - | - |
| <i>Чистое предоставление займов (ссуд)</i> | 460 | | - | - | - | - |
| в том числе: | | | | | | |
| увеличение задолженности по предоставленным займам (ссудам) | 461 | 540 | - | - | - | - |
| уменьшение задолженности по предоставленным займам (ссудам) | 462 | 640 | - | - | - | - |
| <i>Чистое поступление иных финансовых активов</i> | 470 | | - | - | - | - |
| в том числе: | | | | | | |
| увеличение стоимости иных финансовых активов | 471 | 550 | - | - | - | - |
| уменьшение стоимости иных финансовых активов | 472 | 650 | - | - | - | - |


| Наименование показателя | Код строки | Код аналитики | Деятельность с целевыми средствами | Деятельность по государственному заданию | Приносящая доход деятельность | Итого |
|---|------------|---------------|------------------------------------|--|-------------------------------|---------------|
| 1 | 2 | 3 | 4 | 5 | 6 | 7 |
| Чистое увеличение дебиторской задолженности | 480 | | -204 500,00 | -561 192,26 | 187 345,06 | -578 347,20 |
| в том числе: | | | | | | |
| увеличение дебиторской задолженности | 481 | 560 | 3 724 203,02 | 66 507 563,10 | 6 194 194,44 | 76 425 960,56 |
| уменьшение дебиторской задолженности | 482 | 660 | 3 928 703,02 | 67 068 755,36 | 6 006 849,38 | 77 004 307,76 |
| Операции с обязательствами (стр. 520 + стр. 530 + стр. 540 + стр. 550 + стр.560) | 510 | | -200 000,00 | 742 730,29 | -77 198,66 | 465 531,63 |
| Чистое увеличение задолженности по привлечением перед резидентами | 520 | | - | - | - | - |
| в том числе: | | | | | | |
| увеличение задолженности по привлечением перед резидентами | 521 | 710 | - | - | - | - |
| уменьшение задолженности по привлечением перед резидентами | 522 | 810 | - | - | - | - |
| Чистое увеличение задолженности по привлечением перед нерезидентами | 530 | | - | - | - | - |
| в том числе: | | | | | | |
| увеличение задолженности по привлечением перед нерезидентами | 531 | 720 | - | - | - | - |
| уменьшение задолженности по привлечением перед нерезидентами | 532 | 820 | - | - | - | - |
| Чистое увеличение прочей кредиторской задолженности | 540 | | -200 000,00 | 742 730,29 | -77 198,66 | 465 531,63 |
| в том числе: | | | | | | |
| увеличение прочей кредиторской задолженности | 541 | 730 | 213 500,00 | 71 331 829,27 | 6 300 771,21 | 77 846 100,48 |
| уменьшение прочей кредиторской задолженности | 542 | 830 | 413 500,00 | 70 589 098,98 | 6 377 969,87 | 77 380 568,85 |
| Чистое изменение доходов будущих периодов | 550 | X | - | - | - | - |
| Чистое изменение резервов предстоящих расходов | 560 | X | - | - | - | - |


Руководитель  Горячева Е.А.
(подпись) (расшифровка подписи)

Главный бухгалтер  Дегтярь А.С.
(подпись) (расшифровка подписи)

Централизованная бухгалтерия

Руководитель
(уполномоченное лицо)

(наименование, ОГРН, ИНН, КПП, местонахождение)
Директор  Щарафутдинова О.П.
(должность) (подпись) (расшифровка подписи)

Исполнитель  заместитель главного бухгалтера
(должность) (подпись)

Куприц Олеся Сергеевна 23-51-80
(расшифровка подписи) (телефон, e-mail)

" 25 " сентября 2019 г.